

# Bér **FRISSÍTÉS** menete

**1**

A nyomógombok segítségével történő választást csak egy-két fontosabb menüpontnál emeltünk ki, a többi menüpont hagyományos menüválasztási technikával a felső menüsorból használható.

Programfrissítés internetről

KILÉPÉS

**2**

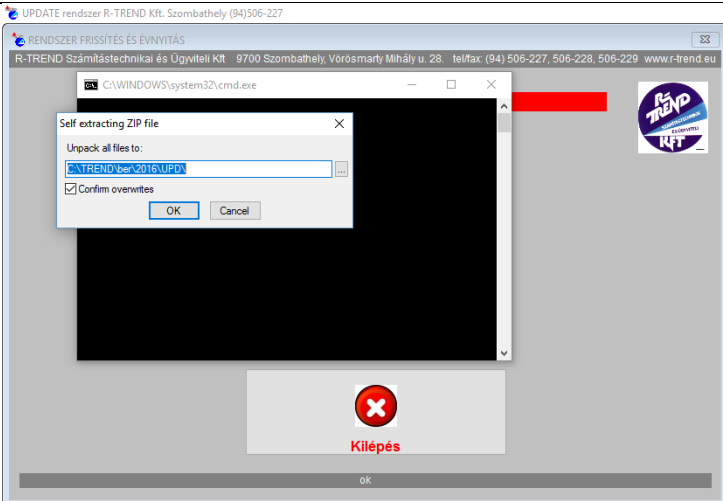
**3** Engedélyezi, hogy ez az ismeretlen gyártótól származó alkalmazás módosításokat hajtson végre az eszközön?  
Berupdate2016.exe

Több részlet

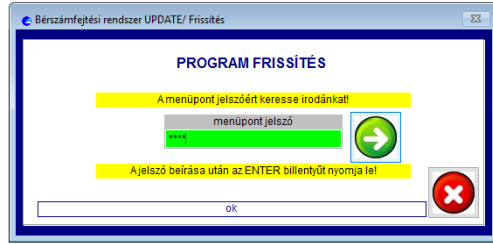
**IGEN**

**4**

5

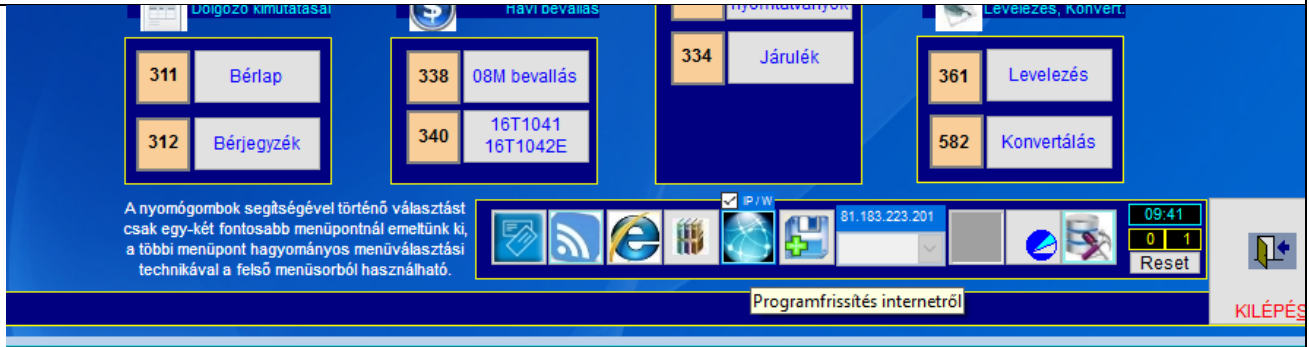
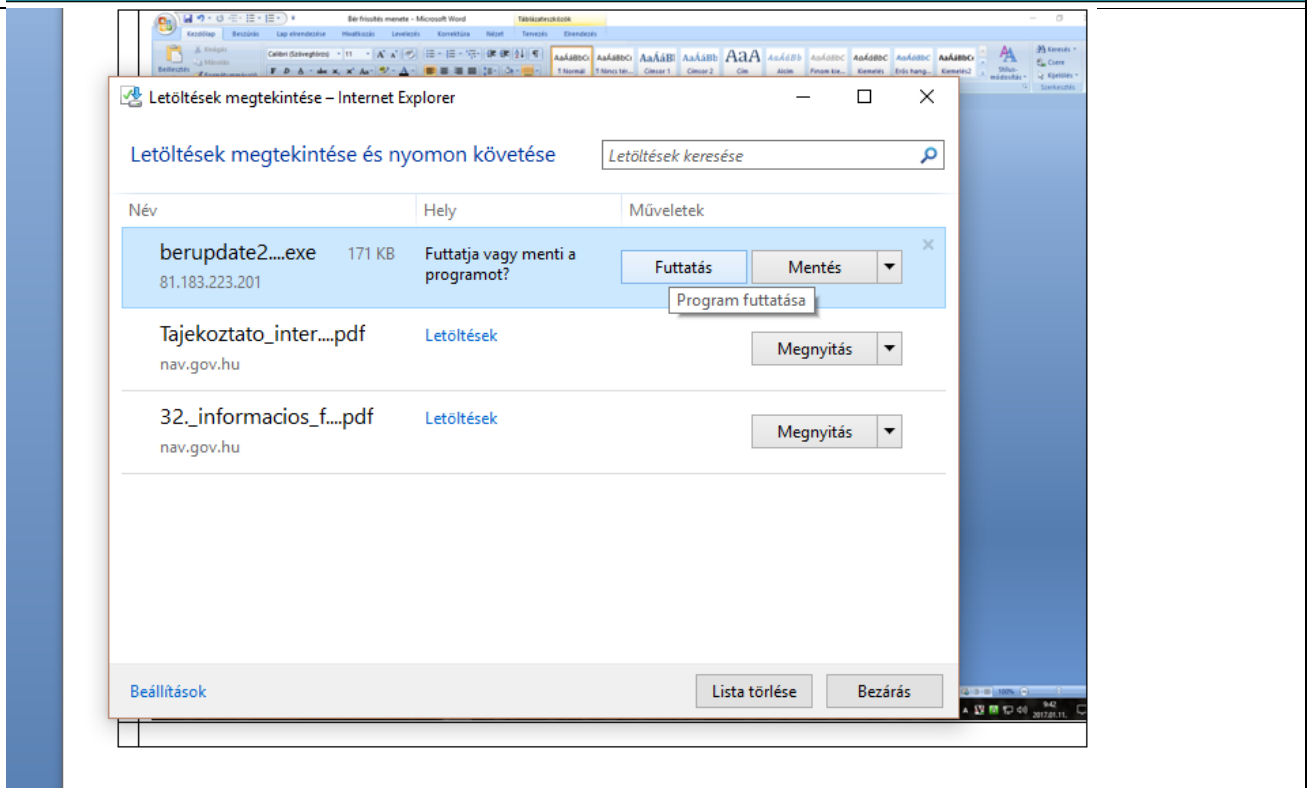



6



7 Újból belépés a bér programba.

# Bér **NYITÁS** menete

1	Belépés az előző évi bér programba.
2	
3	
4	<p>Engedélyezi, hogy ez az ismeretlen gyártótól származó alkalmazás módosításokat hajtson végre az eszközön? Berupdate2016.exe</p> <p>Több részlet</p> <p style="text-align: center;"><b>IGEN</b></p>
5	

6

választott útvonal ellenőzése (útvonal és rendszer felhasználó és év)

teljes mentés: jelenlegi rendszer /év.hó.nap alkönyvtárba

7

UPDATE rendszer R-TREND Kft. Szombathely (94)506-227 (Nem válaszol)

**EV NYITÁS** 2016 Frissíthető év

Válassza ki, hogy hol van most a számítógépen a bér rendszere.  
Ha nem tudja, akkor az ikon felett (egér jobb gomb), tulajdonságok menü, indítás helye

jelenlegi rendszer útvonal meghatározása  
Kattintson az útvonalra, ha választani akar, ( a SELECT gombbal tudja jóváhagyni)

Amelyik rendszert nyitja

Felhasználó

választott útvonal ellenőzése (útvonal és rendszer felhasználó és év)

teljes mentés: jelenlegi rendszer /év.hó.nap alkönyvtárba

Év nyitás útvonala  C:\TREND\BER\2017\

rendszer letöltése internetről adott rendszer könyvtárba ('mentés' gomb)

letöltött exe kicsomagolása, ellenőrzése (kicsomagolás='ok' gomb)

ikon az asztalra

Program futtatása

COPY C:\TREND\BER\2016\\*\_C:\TREND\BER\2016\20170111

Windows biztonsági figyelmeztetés

A Windows tűzfal letiltotta az alkalmazás bizonyos szolgáltatásait

A Windows tűzfal blokkolta a(z) **berupdate2016** program bizonyos szolgáltatásait az összes nyilvános és magánhálózaton.

Név: [berupdate2016](#)

Közzététel: Ismeretlen

Elérési út: C:\Users\marionetta\AppData\Local\Microsoft\Windows\InetCache\ie\icf\berupdate2016.exe

berupdate2016 a következő hálózaton kommunikálhat:

Magánhálózatok, például otthoni vagy munkahelyi hálózat

Nyilvános hálózatok, például repülőtereken és kávéházakban (nem ajánlott, mivel ezek a hálózatok gyakran egyáltalán nem vagy csak kevésbé biztonságosak)

[Milyen kockázattal jár egy alkalmazás átengedése a tűzfalon?](#)

Elérés engedélyezése Mégse

Elérés engedélyezése

8

UPDATE rendszer R-TREND Kft. Szombathely (94)506-227

**EV NYITÁS** 2016 Frissíthető év

Választott útvonal ellenőzése (útvonal és rendszer felhasználó és év)

teljes mentés: jelenlegi rendszer /év.hó.nap alkönyvtárba

Év nyitás útvonala  C:\TREND\BER\2017\

rendszer letöltése internetről adott rendszer könyvtárba ('mentés' gomb)

letöltött exe kicsomagolása, ellenőrzése (kicsomagolás='ok' gomb)

ikon az asztalra

Program futtatása

Letöltés sikerült

kilép

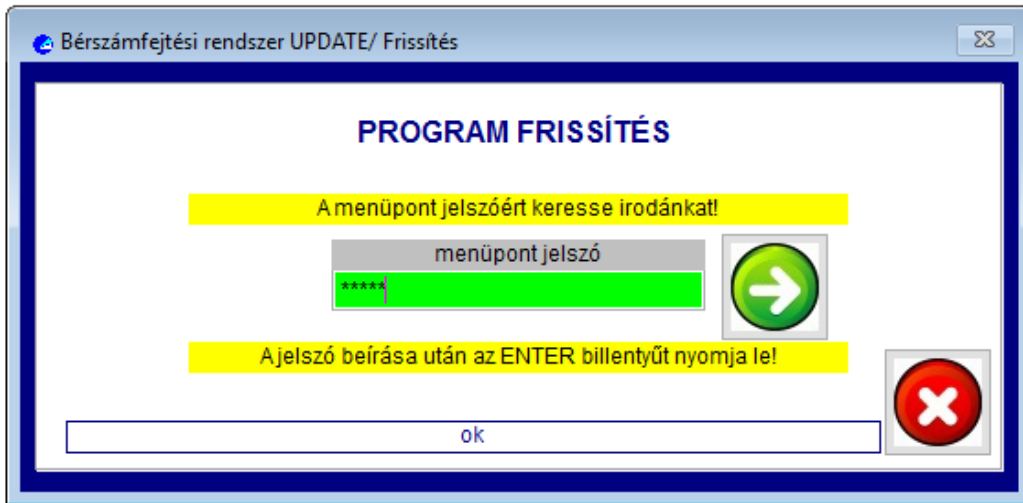
Self extracting ZIP file

Unpack all files to:

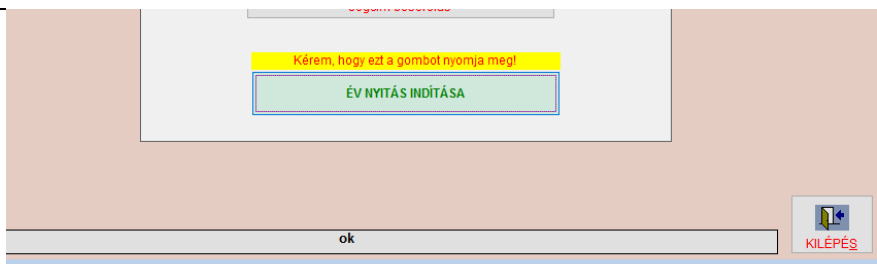
Confirm overwrites

OK Cancel

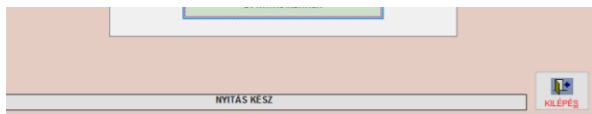
9



10



11




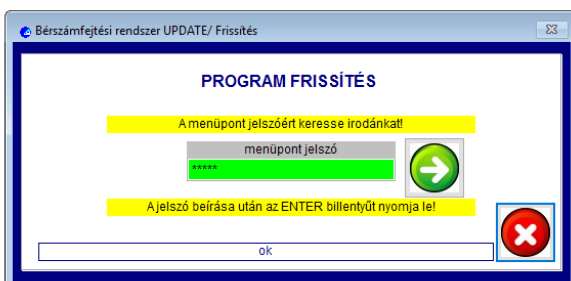
Lépjen ki a kilépés gombbal!

12



Lépjen ki a kilépés gombbal!

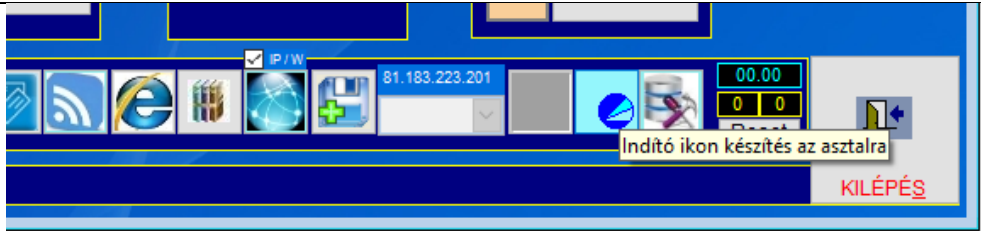
13



Lépjen ki a bezár gombbal!

14

Belépés a 2017-es bér programba, majd a Bér prg. ikon kirakása asztalra.



Indító ikon készítés az asztalra

KILÉPÉS

**Előfordul olyan eset, amikor a szerver olyan védelemmel rendelkezik, hogy semmiképpen nem tud a frissítés automatikusan megtörténni.**

**Ez esetben a frissítés menete: (NEM NYITÁS!)**

Készítsen egy mentést (másolatot a bér rendszer könyvtárról) FONTOS!!!!  
Hozzon létre egy „UPDATE” alkönyvtárat a bér rendszerrel párhuzamosan.

pl. (A meghajtó mindegy)

C:/trend/ber2016

C:/trend/ber2017

**C:/trend/ber2017update**

Töltse le a az FTP szerverről a b2017.exe-t a **C:/trend/ber2017update könyvtárba!**

<ftp://81.183.223.201/b2017.exe>

Indítsa el a b2017.exe programot. Ez egy önkicsomagoló program a könyvtára kibontja a file-okat.

Indítsa el a **C:/trend/ber2017update/ber.exe programot**

Lépjen be '1'-es azonosítóval.

Válassza ki az 5.6.4 (Update WIN) menüpontos és adja meg a frissítő jelszót.

A felugró „Select Directory ablakban keressen meg az éles bér rendszer könyvtárat. ( pl. C:/trend/ber2017)

A „Select”-el fogadja el a választást.

Jobb oldalon az „UPDATE ENGED” kapcsolóval engedélyezze a „TELJES UPDATE” nyomógombot.

Nyomja meg a „TELJES UPDATE” nyomógombot. A rendszer ebbe a könyvtárba importál minden éles adatot.

Másolja rá a **C:/trend/ber2017update/\*.\* -ot a C:/trend/ber2017 -re**

**FIGYELEM! Előtte feltétlenül végezzen az éles adatoktól mentést, mert, ha nem sikerül az import, akkor teljes adatvesztéshez vezethet.**